




WESOLO JESIENIĄ NA GRZĄDKACH W OGRÓDKU ...

część warsztatowa z grządkami do uprawy warzyw i kwiatów

1



PRZEDSZKOLE PRZETRWANIA :)) (coś dla ciała...)

labirynt z naturalnych materiałów (żywa wiklina) z przeszkodami z pniaków

2



R O K W O G R O D Z I E warsztaty dla przedszkolaków w ogrodzie Przedszkola nr 14 wraz z modernizacją zagospodarowania ogrodu. Nasze dzieci lepiej od nas potrafią obsługiwać komputery, laptopy, telefony komórkowe. Świetnie poruszają się w świecie wirtualnym. Ale jednocześnie potrafią z przekonaniem powiedzieć że: mleko bierze się z pólki w sklepie. Nie możemy pozwolić sobie na hodowlę krowy w ogrodzie przedszkolnym, żeby udowodnić dzieciom że jest inaczej :)) Natomiast możemy pokazać im, że marchewka, pietruszka i inne warzywa rosną w ziemi, że mogą same je posiać, pielęgnować a na końcu zebrać plony i zjeść ze smakiem. Przy Przedszkolu nr 14 jest piękny, ale trochę niewykorzystany ogród. Chcemy aby był dostępny w ramach zajęć edukacyjnych dla dzieci ze wszystkich przedszkoli w B i e l s k u - B i a ł e j .


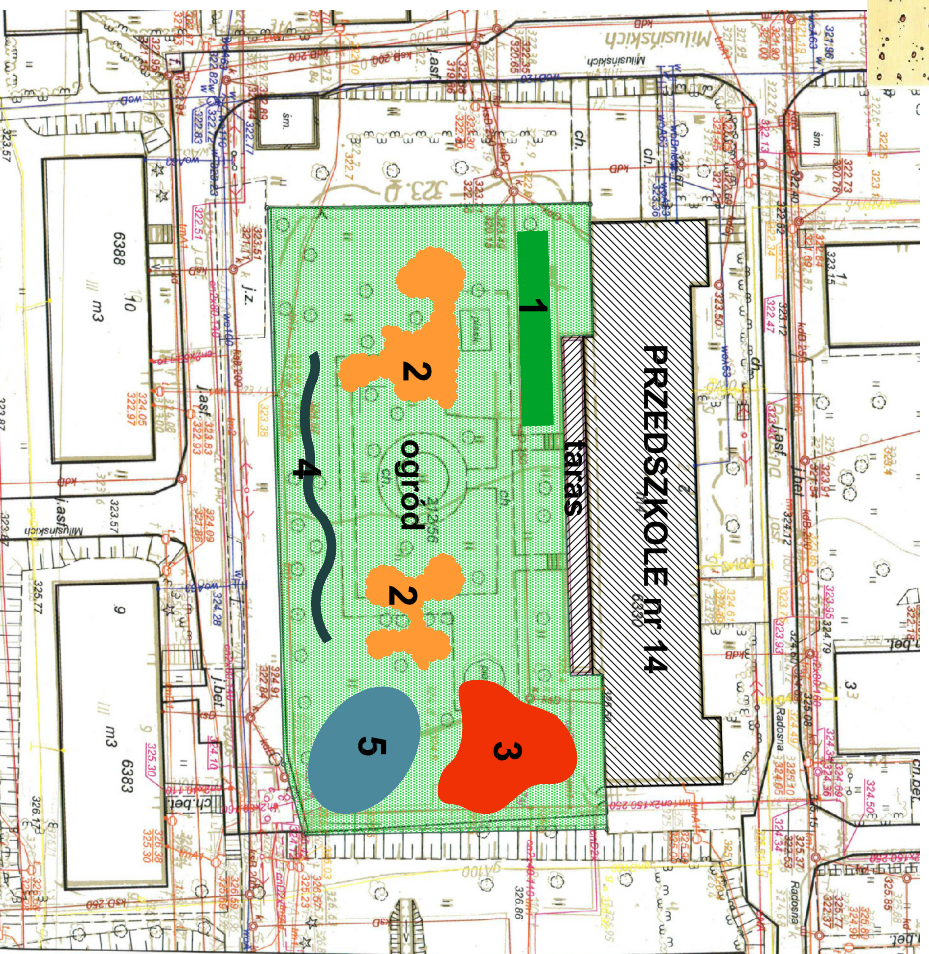
Dzięki Państwa pomocy pragniemy stworzyć część warsztatową inspirowaną wersem z piosenki dziecięcej : "WESOŁO JESIENIĄ NA GRZĄDKACH W OGRÓDKU .." (1), wyposażoną w drewniane skrzyżnie z ziemią do uprawy warzyw. Dzieci będą miały wiosną możliwość posiać ziarna, zobaczyć jak wschodzą młode roślinki, latem je pielęgnować a jesienią zebrać plony. Oczywiście wszystko pod czujnym okiem swoich pań przedszkolank i k u c h a r e k .

Ogród to nie tylko uprawa ziemi. Dlatego chcemy pokazać naszym dzieciom, że naturalne elementy, które nas otaczały mogą posłużyć także do nauki i zabawy. Dlatego proponujemy PRZEDSZKOLE PRZETRWANIA (2), w którym dzieci będą mogły wykazać się sprawnością fizyczną i trochę wyszaleć w labiryncie z żywej wikliny czy też przejść tor przeszkód zbudowany z drewnianych pni, ułożonych w r ó ż n y c h k o m b i n a c j a c h .

Nadal pozostając w ścisłym kontakcie z naturą chcemy pokazać dzieciom, że NIE SAMYM CHLEBEM PRZEDSZKOLAK ŻYJE (3) i wygospodarować kącik małego artysty - który przekona się, że wykorzystując trawę, gałązki, kwiatki można stworzyć coś pięknego. Przygotujemy np. żywe tkalnie zrobione z gałęzi wbitych w podłoże z siatką sznurkową. Oprócz tej części, która jest bardziej "dla ducha..." chcemy stworzyć coś także dla umysłu czyli: przepiataki linowe (pionowe ścianki drewniane z otworami i grubymi linami) - rozwijające chęć współpracy między dziećmi, tablicę kredowa, ścianę do malowania farbami, stoliczki do gier i zajęć plastycznych - stoliczki mogą powstać na pniach jakie pozostały po ś c i ę c i u d r z e w .

NASZE ZMYŚLY TO NIE TYLKO WZROK (4) - chcemy stworzyć „ścieżkę bosej stopy” gdzie dzieci, którym często zabraniamy chodzić na bosaka, mogą sprawdzić jak chodzi się po piasku, żwirze, betonie, drewnie i że stopy są bardzo wrażliwe na bodźce zewnętrzne.



A zimą proponujemy stworzenie niewielkiej ale własnej górki i ... Z GÓRKI NA PAZURKI !!! (5) Nowe elementy wyposażenia naszego ogrodu będą wymagały także modernizacji układu ścieżek i placzyków d o n a u k i i z a b a w y .






3

NIE SAMYM CHLEBEM PRZEDSZKOLAK ŻYJE :))

...coś dla ducha...kącik małego artysty:
- żywa tkalinia
- własnoręcznie ozdabiane drzewa




... I coś dla umysłu)
- przepiataki z lin
- tabliczki do gier
- zajęć plastycznych



ścieżka "bosej stopy"
aby nasze przedszkolaki nie tylko widziały ale i odczuwały otaczający je świat...

4

NASZE ZMYŚLY TO NIE TYLKO WZROK



5

Z GÓRKI NA PAZURKI !!!

kiedy roślinki śpią otulone śniegiem przedszkolaki mogą się bawić bez przeszkód na własnej górze

