







**LEGENDA**

-  - GRANICA OBSZARU OBJĘTEGO OPRACOWANIEM  
= GRANICA OBSZARU ODDZIAŁYWANIA
-  - WJAZD/WYJAZD NA TEREN OPRACOWANIA
-  - PLANOWANE MIEJSCA POSTOJOWE wym. 5,0 m x 2,5 m
-  - PLANOWANE MIEJSCA POSTOJOWE DLA OSÓB  
NIEPEŁNOSPRAWYCH wym. 5,0 m x 3,6 m
-  - POWIERZCHNIA UTWARDZONA
-  - POWIERZCHNIA BIOLOGICZNIE CZYNNA

**PROJEKTOWANE ZAGOSPODAROWANIE TERENU  
SKALA 1:250**

**Inwestycja: budowa parkingu**  
**Lokalizacja: Bielsko-Biała, dz. nr ewid. 1300/536,  
 1300/537, 1300/343 obr. Lipnik**